

Wirtschaftsdaten Konzern - Vorjahresvergleich

2013

2012

Gewinn- und Verlustrechnung in Mio. €

Umsatzerlöse	636,5	594,7
Sonstige betriebliche Erträge	28,4	26,7
Gesamterlöse	664,9	621,4
Personalaufwand	365,0	344,9
Materialaufwand	151,7	143,1
Sonstiger betrieblicher Aufwand	77,4	71,3
EBITDA	70,8	62,1
Abschreibungen	27,4	23,9
Betriebsergebnis	43,4	38,2
Finanzergebnis	-2,4	-2,5
Außerordentliches Ergebnis	-0,1	0,4
Steuern	0,5	0,8
Jahresüberschuss	40,4	35,3

Investitionen in Mio. €

78,7

115,6

Bilanz in Mio. €

Bilanzsumme	995,5	969,3
Anlagevermögen	723,4	699,9
Eigenkapital ¹⁾	507,3	468,2
Verbindlichkeiten ggü. Kreditinstituten	149,7	166,8
Flüssige Mittel	145,3	133,1

Betreute Kunden

483.270

406.385

– davon ambulant

322.350

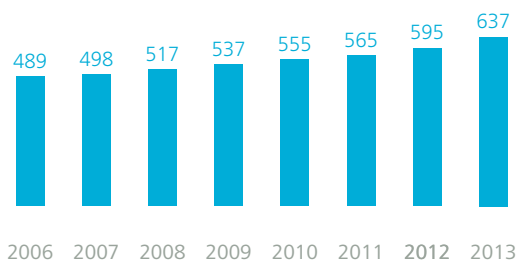
256.765

Mitarbeiter zum 31.12.

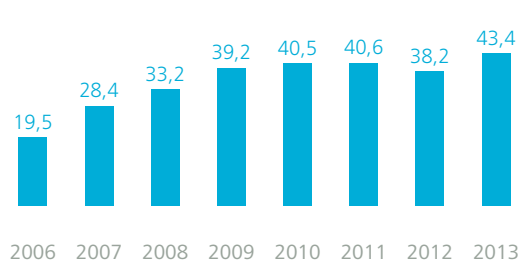
9.091

8.883

¹⁾ inklusive Unterschiedsbetrag aus der Kapitalkonsolidierung



Umsatz in Mio. Euro



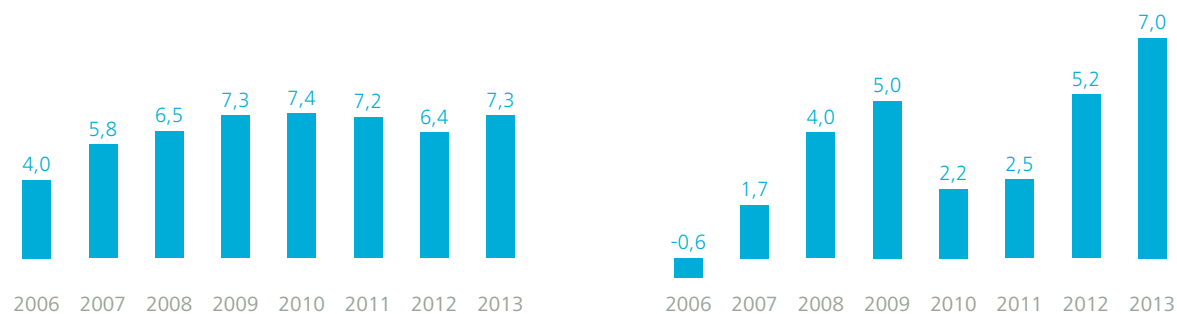
Betriebsergebnis in Mio. Euro

Wirtschaftsdaten 2013 nach Konzernbereichen

	SRH Konzern	SRH Holding	Hochschulen	Bildung	Gesundheit	Konsolidierung ¹⁾
Gewinn- und Verlustrechnung in Mio. €						
Gesamterlöse	664,9	20,3	64,8	149,7	466,4	-36,3
Personalaufwand	365,0	5,3	26,7	84,7	248,3	0,0
Materialaufwand	151,7	1,3	14,9	18,6	124,9	-8,0
Sonstiger betrieblicher Aufwand	77,4	6,4	14,5	35,9	47,9	-27,3
EBITDA	70,8	7,3	8,7	10,5	45,3	-1,0
Abschreibungen	27,4	8,1	1,5	4,7	12,8	0,3
Betriebsergebnis	43,4	-0,8	7,2	5,8	32,5	-1,3
Finanzergebnis	-2,4	4,7	0,2	1,3	-4,6	-4,0
Außerordentliches Ergebnis	-0,1	0,0	-0,1	-0,1	0,0	0,1
Steuern	0,5	0,0	0,4	0,0	0,1	0,0
Jahresüberschuss	40,4	3,9	6,9	7,0	27,8	-5,2
Investitionen in Mio. €	78,7	17,4	8,9	11,6	45,3	-4,5
Bilanz in Mio. €						
Bilanzsumme	995,5	367,8	35,4	150,2	568,3	-126,2
Anlagevermögen	723,4	261,7	17,0	96,5	380,3	-32,1
Eigenkapital ²⁾	507,3	198,0	24,2	122,3	186,7	-23,9
Verbindlichkeiten ggü. Kreditinstituten	149,7	17,5	0,0	0,0	132,2	0,0
Flüssige Mittel	145,3	104,4	15,0	42,3	75,8	-92,2
Betreute Kunden	483.270	-	22.855	42.280	418.135	-
- davon ambulant	322.350	-	-	-	322.350	-
Mitarbeiter zum 31.12.	9.091	50	684	2.180	6.177	-

¹⁾ Eliminierung des konzerninternen Leistungsaustauschs

²⁾ inklusive Unterschiedsbetrag aus der Kapitalkonsolidierung



Umsatzrendite in Prozent

Umsatzwachstum in Prozent